

剥がせる転写シール 取り扱い説明書

コーワテクノア、剥がせる転写シールをお買い上げ頂きまして誠にありがとうございます。
この用紙は、レーザープリンタで出力した画像を、プレス機を使い、転写することのできる用紙です。
正しくお使いいただくために、ご使用前に本書をよくお読みください。

ご使用になる前にご確認ください

この用紙は、カラーレーザープリンタで簡単にオリジナルのシールが出来る便利な用紙ですが、
以下の点にご注意下さい。

- 転写後の商品は、デリケートな扱いが必要です。
- 用紙を取り扱うときは、折り曲げたり印刷面に傷をつけないように注意してください。

準備するもの


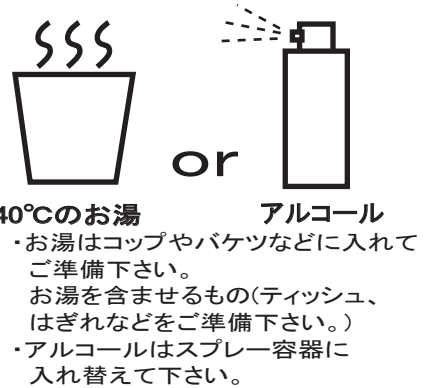
1. MPCX
2. PL-STR
3. ラミネーター
4. プレス機
4. 40°Cのお湯又はアルコール
(お湯を含ませるハンカチ等もご準備下さい。)



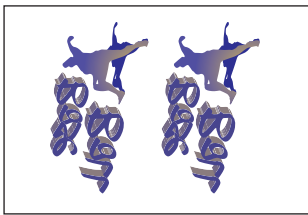
MPCX
・この用紙の光沢のある面にプリントして下さい。



PL-STR
・この紙の光沢のある面を使用して下さい。



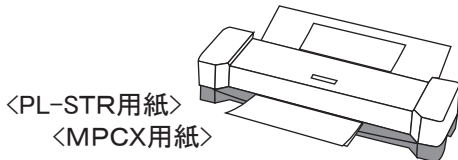
① プリントしたい画像、好きなイラストを使って、あらかじめデザインをします。



MPCX

② イラストを反転させます。
※濃度が70%以下、又は白色表現の場合はご使用プリンタ機種に合わせて、データを校正して下さい。

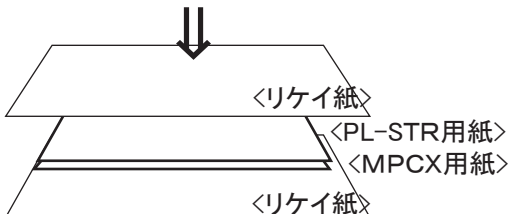
③ イラストをMPCX用紙に<厚紙1>で出力します。
※厚紙1で【手差し】から出力して下さい。
手差しで通らない場合は、カセットから通して下さい。
その場合、使用プリンタの印刷面に従い、裏表にご注意下さい。



④ MPCXとPL-STRを合わせ、ラミネーターに通します。
目安の設定 温度:130±5度 厚み:150ミクロン 厚紙モード

プレス 30~40秒

⑤ PL-STRを上にしてプレス機に乗せ、130°Cで30~40秒プレスします。(圧力弱め)
プレスが終わったら、熱いうちにPL-STRを剥がします。



完成した転写マークの四辺を、ハサミでカットします。



プレス台の上で熱いうちに、一定の速度で二枚をはがす。

貼り方

- ① 貼りたい柄を切り取り、フィルムを剥がします。



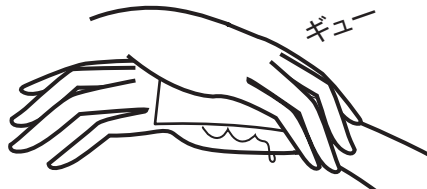
- ② プリントしたい部分を綺麗に洗浄し、水分を拭き取ります。フィルムを乗せたら、指の腹や手の平でしっかりと押し、お肌と密着させます。

③ アルコールで付ける場合

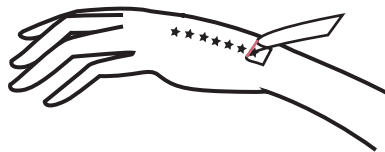
市販の消毒液を容器に移し、ガーゼやハンカチなどに染み込ませて、軽く絞ったらフィルムを覆うように乗せます。



ガーゼの上からしっかりと押さえて、フィルム全体を30秒ほど手の平を移動させながら押さえます。(ムラなく押さえてね)




30秒経ったらガーゼを取り、フィルムをゆっくり剥がします。ティッシュなどで軽く押さえて完成です。



③ お湯で付ける場合 **オススガ**

(アルコールが苦手な方は、こちらの方法をご利用ください。)

コップに40℃～45℃(少し熱いと感じるくらい)のお湯を入れ、ガーゼやハンカチなどに染み込ませて、軽く絞ったら、フィルムを覆うように乗せます。



ガーゼの上からしっかりと押さえて、フィルム全体を30秒ほど手の平を移動させながら押さえます。(ムラなく押さえてね)



30秒経ったらガーゼを取り、溶け残ったフィルムを、お湯を含ませたガーゼで優しく洗い流します。ティッシュなどで軽く押さえて完成です。



※ 剥がす時には、セロテープ等を上から貼り付けて、ゆっくりと剥がせば簡単に取れます。

ご使用前に必ず下記の使用上の注意をお読みください。

使用上のご注意

- タトゥーシールを貼る面は、水分や油分、ホコリやチリ等の汚れを取り除いて下さい。凸凹部分や曲面に貼る場合は、フィルムの上から十分に圧力をかけて下さい。被写体によっては剥がれる場合がございます。
- お肌に貼った場合は、汗などで剥がれやすくなる場合がございます。
- お肌に貼った場合は、1日を目安に剥がしてください。
- 人体に悪影響を及ぼす接着剤等は使用しておりませんが、万一肌に異常が見られた場合は、直ちに剥がし、ご使用をおやめください。
- タトゥーシールを長時間外気に触れる状態で放置すると、正常にご使用頂けなくなる場合がございますので、なるべく早めにお使いください。
- 保管する際は、使用直前まで袋から出さないようにして下さい。使用後はすぐ袋に戻し、外気に触れないよう高温多湿および直射日光の当たる場所を避けて保管してください。
- シートに重いものを乗せたり、圧力をかけたりしないでください。
- 万一、製造上の不備がございました場合には、同数の新しい商品とお取替え致しますが、その他一切の責はお受けかねますのでご了承下さい。

KOWA TECHNOA CO.,LTD

福井県鯖江市石田下町 3-1-18

Tel 0778-51-3118

Fax 0778-51-2618

Mail kowa_tec@oboe.ocn.ne.jp