


② カuttingプロッターに通します。

ご注意

- ・ずれた部分は、そのまま白くプリントされますので、ご注意下さい。
- ・プリントされます。
- ・複雑な形にされますと、後ではがしにくくなりますのでご注意下さい。



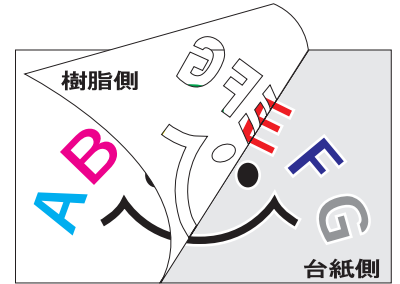
----- ← カットライン

③ イラストの周りのいらぬ部分を剥がします。

- はがすときは端や角からゆっくりめくってください。

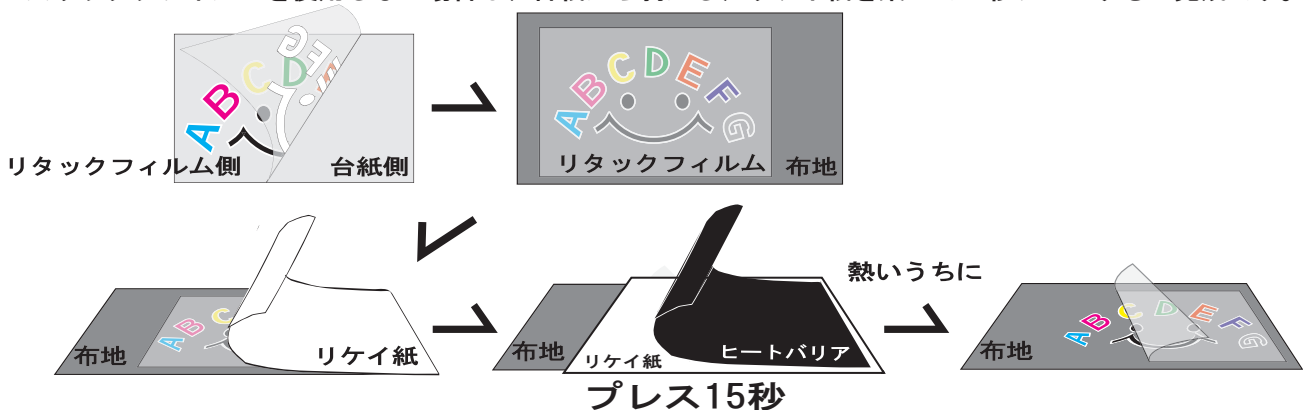
ご注意

- ・勢いよくはがしますと転写部分も剥がれてしまう可能性がありますのでご注意下さい。



- ## ④ リタックフィルムを③の上に張り付けます。コールドラミネーターなどでしっかりと空気を抜きながら張り付けて下さい。
- リタックフィルムを剥がし、プリントしたい部分に乗せます。
その上にリケイ紙、ヒートバリアの順に乗せ、135℃で15秒プレスします。
プレスが終わったら熱いうちにリタックフィルムを剥がします。

※リタックフィルムを使用しない場合は、台紙から剥がし、リケイ紙に乗せて15秒プレスすると完成です。



ご注意

- ・Tシャツなどにしわがある場合は、あらかじめアイロンでしわをのばしておいてください。
- ・縫い目や折り目の部分には転写しないで下さい。

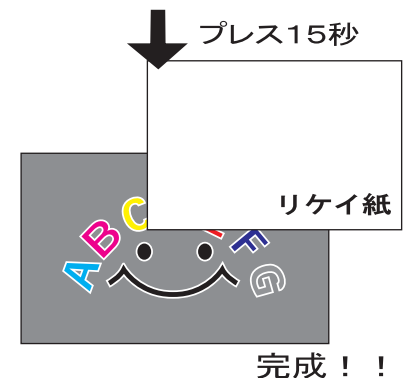
リケイ紙で15秒再プレスをすれば、オリジナルプリントの完成です。

ご注意

- ・プリントした部分には絶対に直接再プレスやアイロンをかけないで下さい。
- ・リケイ紙は補修用としてお使いいただけます。プリントがはがれそうときは再度リケイ紙の上からプレス機でおさえて下さい。
- ・リケイ紙は、10～20回程度使用出来ますので大切に保管して下さい。

■プリントした布地を洗濯する際の注意点■

- ドライクリーニングは色落ちの原因になりますのでしないで下さい。
- 漂白剤に長時間浸しておく、転写部分に変色する恐れがあります。
- 洗濯機で洗う場合は、ネットに入れることをお勧めします。
- 乾燥機のご使用はお避け下さい。
- プリント部分へ直接アイロンがけは出来ません。(リケイ紙をあてて、中低温で裏返しにしておかけください。)



- 開封後はなるべく早くお使い下さい。
- 高温・高湿・直射日光などを避けて保管してください。
- 万一、製造上の不備がございました場合には、同数の新しい商品とお取替え致します。
- その他一切の責はお受けかね致しますのでご了承下さい。

KOWA TECHNOA CO.,LTD

福井県鯖江市石田下町 3-1-18

Tel 0778-51-3118

Fax 0778-51-2618

Mail kowa_tec@oboe.ocn.ne.jp

WOS-2Iの使用方法

コーワテクノア、WOS-2Iをお買い上げ頂きまして誠にありがとうございます。
この用紙は、プリントした画像を、プレス機を使い、簡単に濃色の織物に転写することのできる用紙です。
正しくお使いいただくために、ご使用前に本書をよくお読みください。

ご使用になる前にご確認ください

この用紙は、カラーレーザープリンタで簡単にオリジナルの転写プリントが出来る便利な用紙ですが、

以下の点にご注意下さい。

- 転写後の布は、市販されているプリントTシャツやシルク印刷されている布などと異なり、デリケートな扱いが必要です。
- 一度転写したものはがすことが出来ませんので、一度不要な布でお試しすることをお勧めします。
- 下記に書かれている布以外には対応しかねますのでご注意ください。(色落ち、はがれなどをひき起こす可能性があります。)
- 用紙を取り扱うときは、折り曲げたり印刷面に傷をつけないように注意してください。

！安全上のご注意！

- プレス機を使用しますので、火傷、火災に十分にご注意下さい。
- ご使用前に本製品とご使用になるプレス機の取り扱い説明書をお読みの上、正しくご使用下さい。

転写できる布

●生地素材

- ・綿Tシャツ(弊社推奨：トムス株式会社カタログ内、ライトウェイトTシャツ・STANDARD T-SHIRTS・ヘビーウェイトTシャツ)
- ・ドライTシャツ(弊社推奨：トムス株式会社カタログ内、ドライTシャツ)

この商品は、当社において十分に検証を行い、推奨させて頂いておりますが、お客様のプリント環境によって、通紙・物性などが変動する場合がございますので、十分にお確かめの上ご使用ください。

準備するもの

1. 転写する布地
2. WOS-2I
3. リケイ紙 (同封)
4. プレス機


WOS-2I

- ・つるつるした面が表面です
- ・通紙方向がありますのでご注意ください

リケイ紙

- ・何回でも使用できます。
- ・裏表はありません。
- ・しわが入っているものは使用しないで下さい。

当社推奨プレス機




- プレス機は、
・圧力 300g/cm² ±10%
・温度 135±5℃
に設定して下さい。

※当社推奨プレス機以外をご使用の場合は、お客様にて温度、圧力、プレスの状態を十二分に確認してご使用頂きますようお願い申し上げます。

① お好みの画像をWOS-2I 転写紙に印刷します

- 画像は厚紙3に設定し、正像で印刷して下さい。
※220g/m²前後
- 転写紙は手差しで一枚ずつ印刷して下さい。



WOS-2I 転写紙

※【OKI MICROLINE VINCI c 941dn】で印刷する場合は、下記の設定で印刷して下さい。

- 画像は厚紙5
※330g/m²前後

